Beata Katarzyna Jędryka

Świat liter, słów i zdań

IPS INSTYTUT POLONISTYKI STOSOWANEJ

© Copyright by
Fundacja na rzecz Wspierania i Rozwoju Szkół Polonijnych
Instytut Polonistyki StosowanejWydział Polonistyki UW

Warszawa 2018

ISBN 978-83-953567-6-6

Autor
BEATA KATARZYNA JĘDRYKA

Redakcja
STANISŁAW DUBISZ

Projekt okładki
BEATA KATARZYNA JĘDRYKA
ANDRZEJ ZAWADZKI

Skład i łamanie
ANDRZEJ ZAWADZKI

Zdjęcia
stock.adobe.com/pl

Publikacja powstała w ramach projektu *Z polskim na co dzień*
współfinansowanego przez Ministerstwo Edukacji Narodowej.

SZ sz

Zdanie 1.

Połącz zieloną kredką spółgłoskę z samogłoską. Następnie odczytaj powstałe sylaby.

SZ

A **O** **E** **U** **Ó** **Y** **Ę**

Zdanie 2.

Popatrz na rysunki. Czy wiesz, co to jest? Dopasuj brakujące sylaby.

	FA

KO		LA

NO	

MY	

SZO **SZE** **SZU** **SZY** **SZĘ** **SZÓ** **SZA**

Ż ż

ŻUK

ŻUBR

ŻABA

ŻÓŁW

Ć ć

ĆMA

SZEŚĆ

ĆWIERKAĆ

ĆWICZYĆ

RZ rz

RZEKA

RZEŹBA

RZODKIEWKA

DRZEWO

CH ch

CHLEB

CHOMIK

CHOINKA

CHMURY

H h

HAK

HAMAK

HARFA

HIPOPOTAM

SZ sz

SZAFA

SZACHY

SZALIK

SZYSZKA

CZ cz

CZAPKA

CZOSNEK

CZAJNIK

CZEKOLADA

Ś ś

ŚLIMAK

ŚLIWKA

ŚMIGŁO

ŚRUBA

Ź ź

ŹREBAK

ŹRÓDŁO

GOŹDZIK

GAŁĄŹ

DZ dz

DZWON

DZBAN

DZIK

DZIECKO

DŻ dż

DŻEM

DŻUNGLA

DŻINSY

DŻOKEJ

DŹ dź

DŹWIG

ŁÓDŹ

ŁABĘDŹ

GWÓŹDŹ

Ą ą

ZĄB

BĄK

WĄSY

DĄB

Ę ę

SĘP

GĘŚ

PIĘĆ

BĘBEN

Ł ł

ŁOŚ

ŁAPA

ŁYŻKA



ŁUK

Ó ó

ÓSEMKA

GÓRY

KRÓL

KRÓLIK

Ń ń

KOŃ



SŁOŃ

JELEŃ



SŁOŃCE

I i

IGLOO

IGŁA

INDYK

IMBIR

U u

UL

UCHO

UBRANIA

UŚMIECH

J j

JEŻ

JAJKO

JAGODY

JABŁKO

Y y

BYK

MYSZ

MOTYL

LODY

ZI zi

ZIMA

ZIARNO

ZIEMIA

ZIEMNIAK

CI ci

CIASTO

CIASTKA

CIELAK

CIĘŻARÓWKA

SI si

SIANO

SIODŁO

SIEDEM

SIEKIERA

Boże Narodzenie

Zadanie 1.

Popatrz na rysunki i powiedz, co na nich widzisz. Z czym kojarzą ci się te rysunki?

1

2

3

4

Zadanie 2.

Przeczytaj zdania i dopasuj do nich rysunki z zadania 1.

- ☐ Mikołaj jedzie na saniach.
- ☐ Mikołaj ciągnie sanie.
- ☐ Mikołaj jedzie na sankach.
- ☐ Mikołaj niesie prezenty.

Zadanie 1.

Popatrz na obrazki. Co na nich widzisz? Z jakimi świętami kojarzą ci się te rysunki?

Zadanie 2.

Przeczytaj wyrazy, wytnij je i dopasuj do obrazków.

koszyczek

palma

pisanki

kurczaczek

Warszawa

Zadanie 1.

Popatrz na fotografię. Czy wiesz, jak nazywa się to miasto? Czy wiesz, gdzie jest to miasto?

Zadanie 2.

Przeczytaj tekst i zdecyduj, które zdanie jest fałszywe (F), a które prawdziwe (P).

Stolica Polski nazywa się Warszawa. To jest największe miasto w Polsce, które leży nad najdłuższą polską rzeką Wisłą. Symbolem Warszawy jest syrenka – półkobieta i półryba. Syrenka w prawym ręku trzyma miecz, a w lewym tarczę. Drugim symbolem miasta jest Pałac Kultury i Nauki. Budynek ten stoi w centrum miasta i ma 42 piętra.

1.	Warszawa jest stolicą Polski.	**F**	**P**
2.	Warszawa jest małym miastem.	**F**	**P**
3.	Syrenka leży nas Wisłą.	**F**	**P**
4.	Wisła to rzeka w Polsce.	**F**	**P**
5.	Warszawa ma tylko jeden symbol.	**F**	**P**
6.	Syrenka ma tarczę i miecz.	**F**	**P**
7.	Pałac Kultury i Nauki jest w centrum Warszawy	**F**	**P**
8.	Pałac Kultury i Nauki to niski budynek.	**F**	**P**

Mali ogrodnicy

Zadanie 1.

Popatrz na obrazek i powiedz, gdzie są i co robią dzieci.

Zadanie 2.

Popatrz na obrazek jeszcze raz. Przeczytaj tekst i popraw w nim błędy.

Ania i Piotruś są rodzeństwem. Dzisiaj bawią się w ogrodzie. Jest wiosna, ponieważ na drzewach są brązowe liście. Dziewczynka podlewa kwiaty konewką, a chłopiec sadzi je w doniczkach. Jest ciepło, dlatego dzieci noszą długie spodnie i sportowe buty. Ania ma zielone rękawiczki, a Piotruś niebieski kapelusz. Brat i siostra są bardzo smutni.

Mała syrenka

Zadanie 1.
Popatrz na obrazek i powiedz, kto to jest i gdzie mieszka.

Zadanie 2.
Przeczytaj tekst, a następnie odpowiedz na pytania.

Dawno, dawno temu w głębokim morzu mieszkała mała syrenka. Miała na imię Greta. Codziennie rano pluskała się wśród fal. Jej najlepszymi przyjaciółmi byli krab Robert i konik morski Artur. Razem uwielbiali bawić się w chowanego między koralowcami. Pewnego razu Greta tak się ukryła, że przyjaciele nie mogli jej znaleźć. Szukali jej całe popołudnie. Dopiero ośmiornica Agata podpowiedziała im, gdzie schowała się syrenka.

1. *Jak miała na imię mała syrenka?*
2. *Gdzie mieszkała?*
3. *Co lubiła robić codziennie rano?*
4. *Jak nazywali się najlepsi przyjaciele syrenki?*
5. *Kogo szukali przez całe popołudnie krab i konik morski?*
6. *Kto pomagał krabowi i konikowi w poszukiwaniach?*

Zabawa w parku

Zadanie 1.
Odpowiedz na pytania.

1. Jak często chodzisz do parku?
2. Co lubisz robić w parku?
3. Jak myślisz, co można robić w parku, a czego nie można robić?
4. Dlaczego dzieci i rodzice chodzą do parku?

Zadanie 2.
Są wakacje i dzieci spędzają czas wolny w parku. Popatrz na obrazek i dopasuj zdania do postaci.

1. Chłopiec w niebieskich spodniach skacze na deskorolce.
2. Pies skacze obok chłopca.
3. Dziewczynka skacze na skakance.
4. Chłopiec jedzie na rowerze.
5. Jedno z dzieci gra w piłkę.

Wyprawa łódką

Zadanie 1.

Popatrz na obrazki i powiedz, co na nich widzisz?

Zadanie 2.

Przeczytaj historyjkę i zdecyduj, o kolejności obrazków z zadania 1.

Było lato. Adam bardzo chciał pływać łódką. Codziennie obserwował pogodę. Wieczorami patrzył w niebo i sprawdzał, czy są na nim gwiazdy. Pewnego dnia, po śniadaniu wypłynął na jezioro. Woda była ciepła, a żaby kumkały radośnie. Nagle, kiedy tak sam wiosłował, zobaczył na brzegu Zuzię, Filipa i Marcela. Dzieci stały i machały do niego.

— Popływajcie ze mną! — krzyknął do nich Adam.

— Nie możemy. Nie mamy łódki — odkrzyknęła Zuzia.

— Popatrzcie tam!

Dzieci popatrzyły na punkt, który pokazał Adam. Niedaleko nich stała piękna brązowa łódka. Podbiegły do niej i zaczęły spychać ją do wody.

— Kapitanie Marcelu! Płyńmy do Adama! — krzyknął Filip i dzieci zaczęły wiosłować w kierunku chłopca.

Na placu zabaw

Zadanie 1.

Popatrz na obrazek i opowiedz, co na nim widzisz?

Zadanie 2.

Przeczytaj opis obrazka i uzupełnij go wyrazami z rami.

zjeżdżalni	piłkę nożną	domku na drzewie	
zadowoleni	skacze	placu zabaw	~~polskiej szkole~~

Jest sobota. Nasza klasa jest już po lekcjach w ***polskiej szkole***. Dzieci bawią się na _____ blisko szkoły. Marta _____ na skakance, a Tomek z Basią grają w _____. Kasia i Paweł są bardzo wysoko. Bawią się w _____. Bartek i Beata wybrali zabawę na _____. Wszyscy są bardzo _____.

Kocie sprawy

Zadanie 1.

Popatrz na obrazki. Co na nich widzisz?

❶

❷

❸

❹

Zadanie 2.

Przeczytaj tekst i zdecyduj, o którym kocie jest w nim mowa.

Dwa lata temu dostałam od babci i dziadka małego szarego kotka. Nazwałam go Maniuś. Bardzo lubię się z nim bawić, ale muszę też go karmić i sprzątać mu kuwetę. Dzisiaj Maniuś jest w złym humorze. Nie ma ochoty na zabawę. Nie oznacza to, że cały czas leży. On skrada się po ciuchu i próbuje polować na myszy, które zamieszkały w naszym ogrodzie.

Ten tekst opowiada o kocie z fotografii:

☐ a) nr 1 ☐ b) nr 2 ☐ c) nr 3 ☐ d) nr 4

Przyjaciółka

Zadanie 1.

Ania opisuje swoją najlepszą przyjaciółkę Olę. Przeczytaj opis dziewczynki. Jak myślisz, na której fotografii jest Ola?

Moja najlepsza przyjaciółka ma na imię Ola. Znamy się bardzo długo. Chodziłyśmy razem do przedszkola, a teraz chodzimy do jednej klasy. Siedzimy w jednej ławce. Ola często jest uśmiechnięta. Nigdy się nie obraża. Ma długie włosy. Mama Oli codziennie robi jej warkocze. Zawsze chciałam mieć takie ładne włosy jak Ola. Moje mają kolor marchewki, a jej są jak grzywa gniadego konia.

Zadanie 2.

Jaka jest twoja najlepsza przyjaciółka? Jaki jest twój najlepszy przyjaciel? Opisz ją/jego.

Świąteczna pocztówka

Zadanie 1.

Marcin i Agata dostali od koleżanki z Polski kartkę na Boże Narodzenie. Przeczytaj tekst i zdecyduj, która pocztówka została wysłana z Warszawy.

Na kartce jest narysowany domek. Jest noc. Widać gwiazdy, ale nie widać księżyca. Obok domku rosną choinki pokryte śniegiem. Jest też kolorowy słodki lizak. Domek ma okrągłe okna, przez które widać światło. Na dachu nie ma śniegu. Z komina nie leci też dym. Dlaczego? Bo to chatka z piernika.

Zadanie 2.

Z jakich okazji wysyłamy kartki pocztowe? Co jest na tych kartkach? Czy lubisz wysyłać i dostawać pocztówki?

Czyje to buty?

Przeczytaj uważnie tekst, a następnie dopasuj parę butów do odpowiedniej osoby.

Tomek nie nosi klapek. Adam, Piotrek i Paweł noszą niebieskie buty, ale buty Piotra i Pawła są stare. Adam ma największe buty. Kto nosi białe adidasy?

Piotrek

Tomek

Magda

Adam

Paweł

Świat zwierząt

Czy znasz te zwierzęta? Przeczytaj opis zwierząt i dopasuj je do obrazków. Rozwiązanie zapisz w tabeli.







A: To zwierzę jest bardzo duże. Można zobaczyć je w zoo. Ma bardzo dużą trąbę i duże uszy.

B: To zwierzę połowę swojego życia spędza w wodzie, ale lubi też wygrzewać się na słońcu.

C: To zwierzę jest bardzo dużym kotem. Mieszka w Afryce i ma piękną grzywę.

D: To zwierzę bardzo lubi biegać. Wygląda jak koń, choć nim nie jest. Ma czarno-białe pasy i długi ogon.

E: To zwierzę uwielbia jeść banany. Jest bardzo skoczne. Bez problemu przeskakuje z gałęzi na gałąź.

A	B	C	D	E

Prognoza pogody

Zadanie 1.

Jaka jest dzisiaj pogoda? Czy wiesz, jaka pogoda będzie jutro?

Zadanie 2.

Przeczytaj prognozę pogody na weekend, a następnie dopasuj do niej obrazki. Podpisz je odpowiednim dniem tygodnia.

Wiosna lubi płatać figle. W piątek rano będzie piękne słońce, ale po południu wróci do nas zima. Będzie padać śnieg. Wieczorem może nawet spaść około 5 cm białego puchu. W nocy trzeba spodziewać się mrozu. W sobotę rano znowu będzie słonecznie, a śnieg lekko tylko poprószy. Niestety, po południu zaskoczy nas deszcz ze śniegiem, który będzie padać do wieczora. W niedzielny poranek nie przywita nas słońce. Do południa niebo będzie pochmurne, ale po obiedzie nieśmiało zza chmur wyjrzy słońce. Wieczorem trzeba jednak będzie zabrać ze sobą parasol. Czeka nas pierwsza wiosenna burza.

		

Wycieczka do muzeum

Zadanie 1.

Czy wiesz, co to jest muzeum? Jakie znasz muzea? Co można robić w muzeum? Popatrz na obrazki i powiedz, jakie to może być muzeum.

Zadanie 2.

Klasa Agnieszki była w muzeum zabawek. Uporządkuj zdania według kolejności i następstwa zdarzeń.

1 Przedwczoraj byliśmy z całą klasą w muzeum zabawek.

_____ Do domu wróciliśmy bardzo późno wieczorem.

_____ Droga była długa, ale czas nam szybko minął.

_____ Potem przyjechał autobus i pojechaliśmy do muzeum.

8 Chłopcom najbardziej podobała się sala z klockami.

_____ Przed muzeum czekała na nas pani przewodnik.

_____ Dziewczynki na dłużej zostały w sali z lalkami.

_____ Każdy dostał słuchawki, żeby mógł dobrze słyszeć historię zabawek.

_____ W każdej sali zatrzymywaliśmy się na kilka minut.

_____ Po zwiedzaniu poszliśmy na lody niedaleko muzeum.

_____ Najpierw spotkaliśmy się wszyscy przed szkołą.

Kto to jest?

Przeczytaj opis osób i dokończ zdania. Następnie dopasuj je do obrazków. Rozwiązanie umieść w tabeli.

A: Ta osoba pracuje w szpitalu lub w przychodni. To jest _____.

B: Ta osoba maluje ściany w domu. To jest _____.

C: Ta osoba codziennie rano piecze chleb. To jest _____.

D: Ta osoba kieruje samolotem. To jest _____.

E: Ta osoba gasi pożary. To jest _____.

F: Ta osoba pilnuje porządku na ulicy. To jest _____.

G: Ta osoba pracuje w restauracji. To jest _____.

H: Ta osoba pomaga nam nosić bagaże. To jest _____.

❶

❷

❸

❹

❺

❻

❼ 

❽ 

A	B	C	D	E	F	G	H

Życzenia

Przeczytaj uważnie zdania i zaznacz właściwe odpowiedzi.

1. Spotykasz ciocię w kościele z koszyczkiem wielkanocnym. Co mówisz?

- ☐ Szczęśliwej podróży!
- ☐ Szczęśliwego Nowego Roku!
- ☐ Wesołych Świąt!

2. Twoja najlepsza koleżanka kończy dziś 11 lat. Co jej powiesz?

- ☐ Wesołych Świąt!
- ☐ Sto lat!
- ☐ Na zdrowie!

3. Jest północ 31 grudnia. Co powiesz mamie i tacie?

- ☐ Smacznego jajka!
- ☐ Kolorowych snów!
- ☐ Szczęśliwego Nowego Roku!

4. Twój kolega z klasy wygrał konkurs plastyczny. Co mu powiesz?

- ☐ Powodzenia!
- ☐ Gratulacje!
- ☐ Nie denerwuj się!

5. Twoja koleżanka jest chora. Jesteś u niej w odwiedzinach. Co jej powiesz?

- ☐ Na zdrowie!
- ☐ Sto lat!
- ☐ Szybkiego powrotu do zdrowia!

6. Twój brat ma dziś urodziny. Co mu powiesz?

- ☐ Uważaj na siebie!
- ☐ Spełnienia marzeń!
- ☐ Dobrego dnia!

Zwroty grzecznościowe

Przeczytaj uważnie zdania i zaznacz właściwe odpowiedzi.

1. Przez przypadek najechałeś/najechałaś wózkiem w sklepie na starszą panią. Co mówisz?

- ☐ Proszę bardzo!
- ☐ Przepraszam bardzo!
- ☐ Jeszcze raz!

2. Twoja nauczycielka kichnęła na lekcji. Co możesz jej powiedzieć?

- ☐ Wesołych Świąt!
- ☐ Na zdrowie!
- ☐ Dobranoc!

3. Razem z kolegami jecie obiad. Co możesz im powiedzieć?

- ☐ Smacznego!
- ☐ Sto lat!
- ☐ Dzień dobry!

4. Twoja klasa pisze test. Jeden z kolegów zaczyna rozmawiać. Co mówi nauczyciel?

- ☐ Powodzenia!
- ☐ Proszę nie przeszkadzać!
- ☐ Proszę wyłączyć telefon!

5. Twoja koleżanka podróżuje na wakacje do Polski samolotem. Co jej powiesz?

- ☐ Dobranoc!
- ☐ Szczęśliwego lotu!
- ☐ Gratulacje!

6. Ktoś przez przypadek popchnął cię na korytarzu w szkole i przeprosił. Co możesz powiedzieć?

- ☐ Nic nie szkodzi!
- ☐ Bardzo proszę!
- ☐ Pomocy!

Wycieczka do zoo

Przeczytaj pytania i zaznacz właściwe odpowiedzi na te pytania.

1. Przepraszam, gdzie można kupić bilet?

- ☐ Tam, u pana przewodnika.
- ☐ Tam, w kasie.
- ☐ Tam, na parkingu.

2. O której dziś zamykają zoo?

- ☐ Wieczorem.
- ☐ Niedługo.
- ☐ O dwudziestej.

3. Czy jest tu gdzieś toaleta?

- ☐ Nie wiem.
- ☐ Tak, proszę iść prosto, a potem w lewo.
- ☐ Nie rozumiem.

4. Czy wie pan, kiedy będą karmić tygrysy?

- ☐ Za dwadzieścia minut.
- ☐ One nie są głodne.
- ☐ Ja tu nie pracuję.

5. Skąd masz watę cukrową?

- ☐ Znalazłem tam przy fontannie.
- ☐ Kupiłem tam przy fontannie.
- ☐ Dostałem tam przy fontannie.

6. Dlaczego nie widać krokodyli?

- ☐ Pewnie schowały się pod wodą.
- ☐ Pewnie poszły na lody.
- ☐ Jest już późno.

Domowe porządki

Marcel i Nadia pomagają rodzicom w domowych porządkach. Popatrz na obrazek. Następnie zaznacz TAK lub NIE.

1. W pokoju jest bardzo dużo mebli.	**TAK**	**NIE**
2. Tata myje okna.	**TAK**	**NIE**
3. Na kanapie leżą poduszki.	**TAK**	**NIE**
4. Nadia czyści ławę.	**TAK**	**NIE**
5. Wiadro stoi na szafce.	**TAK**	**NIE**
6. Mama wyciera kurze na lampie.	**TAK**	**NIE**
7. Marcel odkurza podłogi.	**TAK**	**NIE**
8. Wszyscy są uśmiechnięci.	**TAK**	**NIE**

Kto pyta, nie błądzi.

Przeczytaj pytania, a następnie dopasuj do nich odpowiedzi.

Ile kosztują kredki?	**Sobota.**
Gdzie spędziłeś ostanie wakacje?	**Gruszek i cytryn.**
Jak ma na imię twoja siostra?	**Do Polski.**
Jaki jest dziś dzień tygodnia?	**W drugiej.**
Kiedy chodzisz do polskiej szkoły?	**Marysia.**
Jakich owoców najbardziej nie lubisz?	**Jadę do babci.**
W której jesteś klasie?	**W Polsce.**
Co robisz po szkole?	**Warszawa.**
Dokąd jedziesz w tym roku na wakacje?	**Zima.**
Jak nazywa się stolica Polski?	**Chyba 22 zł.**
Jaka jest teraz pora roku?	**W soboty.**

Dlaczego?

Przeczytaj krótkie historyjki. Zaznacz to zdanie, które wyjaśnia, dlaczego tak się stało.

1. Mama Ady powiedziała jej, że obiad jest prawie gotowy. Ada była bardzo głodna i zjadła czekoladę przez obiadem. Kiedy mama podała zupę, Adę rozbolał brzuch i nie mogła zjeść obiadu. **Dlaczego Ada nie mogła zjeść zupy?**

- ☐ Ada nie lubiła zupy, którą ugotowała mama.
- ☐ Ada wolała pizzę zamiast zupy.
- ☐ Ada poczuła się źle po zjedzeniu słodyczy.

2. Piotrek wyszedł na rowerową przejażdżkę. Mimo że oddalał się od domu, nie sprawdził opon w rowerze. W drodze powrotnej z przedniej opony zaczęło schodzić powietrze. Piotrek sprawdził, czy nie najechał na gwóźdź. Ale nic nie znalazł. **Dlaczego z przedniej opony zeszło powietrze?**

- ☐ Opona była tania.
- ☐ Piotrek zapomniał sprawdzić opony przed wyjazdem.
- ☐ Opona była bardzo gorąca.



3. Kot Maniuś spał i głośno chrapał. Nagle przed jego nosem przebiegła mała myszka i cicho zapiszczała. Mimo że był zmęczony, to otworzył oczy. **Dlaczego kot się obudził?**

- ☐ Maniuś był głodny.
- ☐ Maniuś spóźnił się na spotkanie.
- ☐ Mysz zapiszczała obok niego.



Dlaczego?

Przeczytaj początek zdania i podkreśl jego najlepsze zakończenie.

1. Adam jest smutny,

ponieważ zgubił zegarek. ponieważ dostał prezent.

.....

2. Ponieważ zaszło słońce,

Małgosia poszła spać. Małgosia poszła na plac zabaw.

.....

3. Nasza nauczycielka jest zadowolona,

bo wszyscy odrobili pracę domową. bo dziś jest środa.

.....

4. Ponieważ Paweł jest miły,

lubi niebieski kolor. ma dużo kolegów.

.....

5. Drużyna Tomka wygrała mecz,

ponieważ zjadł lody. ponieważ strzelił ostatniego gola.

.....

6. Ponieważ jest zimno,

mam na sobie ciepły sweter. uczę się robić na drutach.

.....

7. Moja siostra martwi się,

ponieważ ma jutro klasówkę. ponieważ zjadła kolację.

.....

8. Ponieważ nie przeczytałem książki,

dostałem złą ocenę. dostałem bardzo dobrą ocenę.

Szkoła

Przeczytaj głośno zadania, a następnie zakreśl właściwy rysunek.

Marta zapomniała dzisiaj piórnika.

Muszę zastrugać kredki i potrzebuję temperówki.



Nie udał mi się ten rysunek. Daj mi gumkę!



Dziś na matematyce używaliśmy linijki.

Nie mam siły. Mam bardzo ciężki plecak.

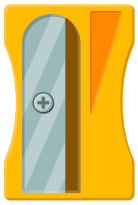



Co oni robią?

Przeczytaj zdania, a następnie dopasuj do nich obrazki.

Dziewczynka śpiewa.

Chłopiec jedzie na rowerze.



Dziewczynka je arbuza.

Dziewczynka żuje gumę i robi balona.

Chłopiec czyta książkę.

Dziewczynka tańczy.

ISBN 978-83-953567-6-6

© Copyright by
Fundacja na rzecz Wspierania i Rozwoju Szkół Polonijnych
Instytut Polonistyki Stosowanej Wydział Polonistyki UW

Warszawa 2018

IPS INSTYTUT POLONISTYKI STOSOWANEJ